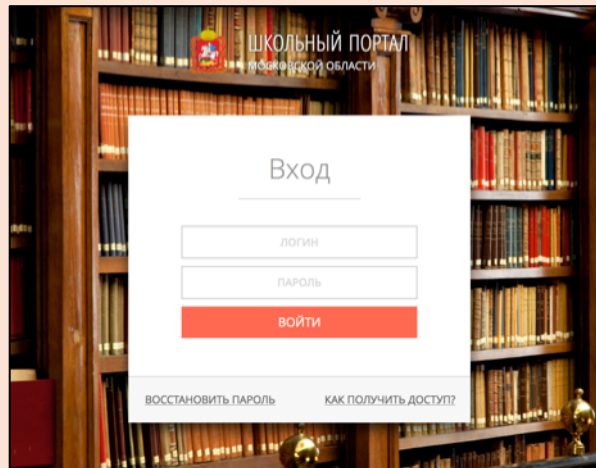


Инструкция по прохождению тестирования

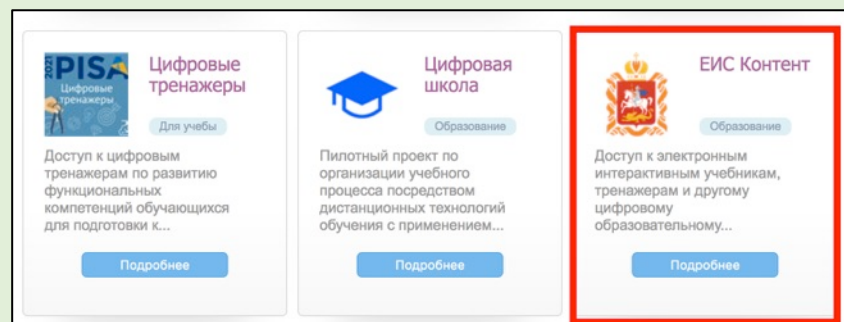
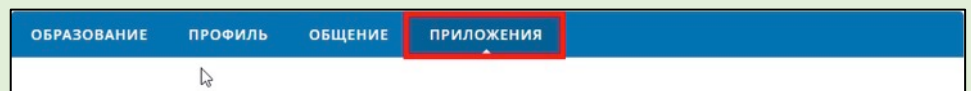
1

Откройте Школьный портал Московской области. Войдите, используя свою учетную запись



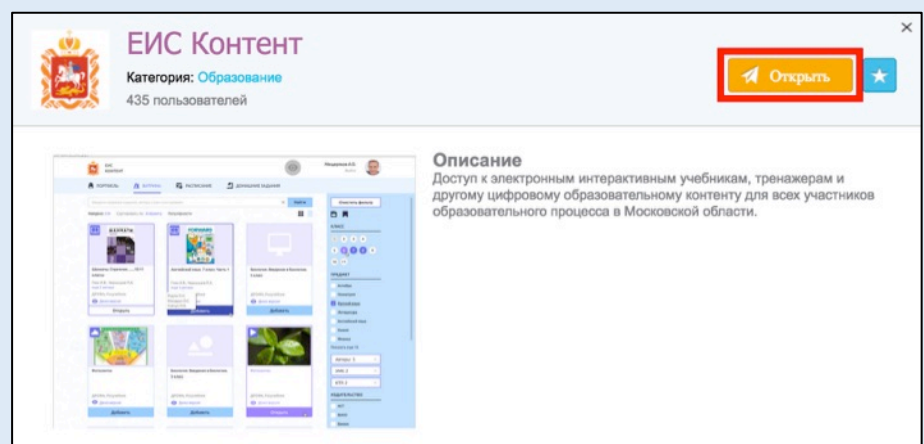
2

Во вкладке «Приложения» найдите приложение «ЕИС Контент». Щёлкните по нему...



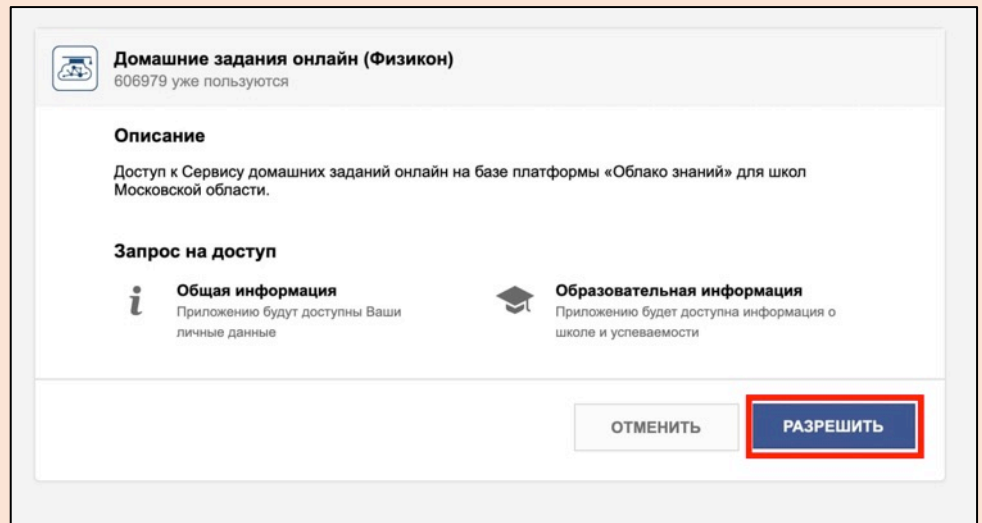
3

... и нажмите «Открыть». (в случае появления повторной формы входа – выберите «Войти через Школьный портал»)



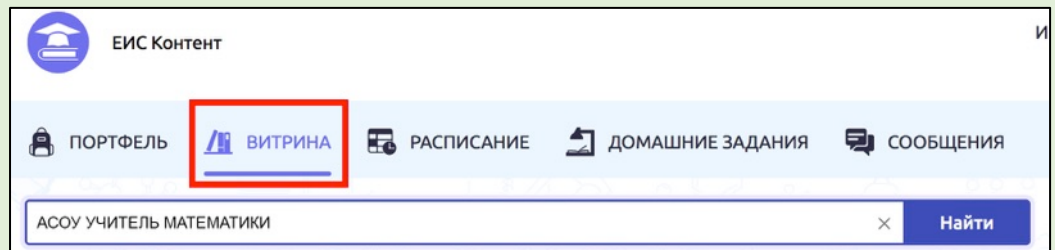
4

Если Вы впервые совершаете вход в приложение, нажмите “Разрешить” в открывшемся окне



5

В разделе “Витрина” введите в строку поиска “АСОУ УЧИТЕЛЬ <название вашего предмета>” (см. пример на рис.)



6

У вас должен появиться модуль тестирования. Нажмите “Добавить”


Обратите внимание:

вам НЕ нужно нажимать на надпись “Демо версия” (т.е. запуск тестирования в

демо-режиме).

Если вы всё-таки нажали "Демо версия" и подтвердили свой выбор, то у вас есть 5 минут для начала прохождения теста, после чего кнопку "Добавить" всё равно следует нажать и продолжить тестирование.

Все ответы, данные в демо-режиме, будут сохранены.

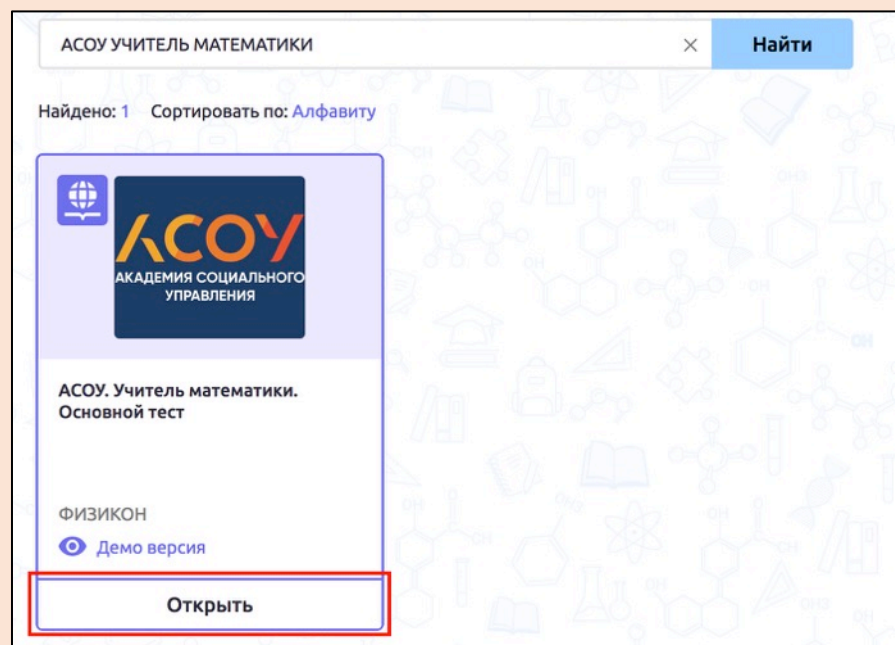


7

Нажмите "Открыть", чтобы приступить к прохождению тестирования

Обратите внимание:

Если после старта тестирования выходит текст "Для получения данных ШПМО перейдите по ссылке" – выйдите из приложения "ЕИС Контент", зайдите в приложение "Домашние задания онлайн", а затем снова



вернитесь к запуску тестирования в приложении "ЕИС Контент". Не забывайте нажимать "Разрешить" там, где система об этом спросит.

8

Выполняйте тест (не забывайте нажимать кнопку "Ответить" после каждого введённого ответа).

Когда система примет ответ – переходите к следующему вопросу стрелкой 'вправо'

1.1. Сравнение действительных чисел

Сравните числа $-2 + \frac{1}{\sqrt{24}}$ и $-\frac{9}{5}$.

Four possible answers are shown in blue boxes:

- $-2 + \frac{1}{\sqrt{24}} = -\frac{9}{5}$
- $-2 + \frac{1}{\sqrt{24}} < -\frac{9}{5}$
- $-2 + \frac{1}{\sqrt{24}} \leq -\frac{9}{5}$
- $-2 + \frac{1}{\sqrt{24}} > -\frac{9}{5}$

Buttons: "Завершить" (grey), "Ответить" (red border), "ФИЗИКОН" (logo).



9

В задании с числовым ответом введите ответ с помощью клавиатуры (учитывая необходимое округление)

10

В пошаговом задании ответьте на вопросы на каждом шаге. Чтобы перейти к следующему шагу – после ответа используйте кнопку “Далее”

11

В заданиях, где требуется перечисление нескольких элементов (цифр/букв), они должны вноситься по очереди без пробелов и знаков препинания

Введите ответ:

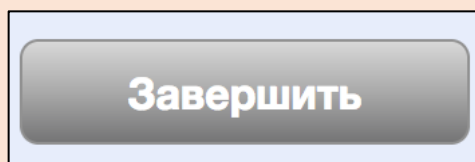
Введите ответ:

1 2

После ответа на все вопросы теста удостоверьтесь, что у Вас не осталось неотвеченных вопросов (с помощью шкалы прогресса)

**1 3**

Завершите выполнение теста щелчком по кнопке "Завершить" (слева внизу)



ВАЖНО. Просим работать с компьютеров и планшетов (не смартфонов) с помощью рекомендованных браузеров: Chrome, Firefox, Edge.

Техническая поддержка:

+7 499 430-05-04

support@imumk.ru

(пн-пт: 9:00 – 20:00

сб: 10:00 – 18:00)